

DESCRIPCIÓN	Totales	MONEDA NACIONAL Sub totales	MONEDA EXTRANJERA Sub totales	DESCRIPCIÓN	Totales	MONEDA NACIONAL Sub totales	MONEDA EXTRANJERA Sub Totales
ACTIVO				PASIVO			
INVERSIONES	203,164,718.48			RESERVAS TÉCNICAS	41,610,178.48	40,863,750.42	10,521,136.09
En Valores del Estado		55,881,545.84	3,913,292.68	(-) RESERVAS TECNICAS A CARGO DE REASEGURADORAS		9,716,731.70	57,976.33
En valores de Empresas Privadas y Mixtas		359,143.00		OBLIGACIONES CONTRACTUALES			
Cédulas Hipotecarias				PENDIENTES DE PAGO	68,864,672.84	65,179,006.08	3,685,666.76
Depósitos		114,413,694.29	14,372,550.49	INSTITUCIONES DE SEGUROS	6,201,102.23		
Bienes Inmuebles		16,118,039.07		Compañías Reaseguradas			
Menos:				Compañías Reaseguradoras		6,081,735.33	119,366.90
Depreciaciones Acumuladas		1,893,546.89		Reservas y Depósitos de Compañías Reaseguradoras		0.00	0.00
Documentos por Cobrar			0.00	ACREEDORES VARIOS	23,813,407.54	23,681,715.38	131,692.16
DISPONIBILIDADES	12,340,420.24	12,214,179.26	126,240.98	OTROS PASIVOS	1,374,167.01	1,374,167.01	0.00
PRIMAS POR COBRAR (Neto)	7,316,921.44	7,219,989.01	96,932.43	CREDITOS DIFERIDOS	5,926,169.52	5,926,169.52	
INSTITUCIONES DE SEGUROS	264,572.56			SUMA DEL PASIVO	147,789,697.62		
Compañía Reaseguradas (Neto)		70,177.52		CAPITAL, RESERVAS Y UTILIDADES	97,549,611.49		
Reserva en Compañías Reaseguradas (Neto)		194,395.04	0.00	CAPITAL AUTORIZADO		50,000,000.00	
Compañías Reaseguradoras (Neto)		0.00	0.00	(-) CAPITAL NO PAGADO		34,000,000.00	
DEUDORES VARIOS	5,109,726.19			CAPITAL PAGADO		16,000,000.00	
Intermediarios y Comercializadores Masivos de Seguros (Neto)		62,556.48	0.00	RESERVA DE CAPITAL			
Productos por Cobrar (Neto)		1,065,513.82	23,790.83	Reserva Legal		8,488,605.08	
Cuentas por Liquidar		3,311,641.79		OTRAS RESERVAS		10,000,000.00	
Otros Deudores (Neto)		644,642.53	1,580.74	UTILIDADES RETENIDAS		53,248,423.97	
BIENES MUEBLES	79,289.16	360,814.73	0.00	RESULTADO DEL EJERCICIO		9,812,582.44	
Menos:				SUMA DEL PASIVO, CAPITAL, RESERVAS Y UTILIDADES	245,339,309.11		
Depreciaciones Acumuladas		281,525.57	0.00				
OTROS ACTIVOS	0.00						
Inventario de Salvamentos y Recuperaciones (Neto)		0.00					
CARGOS DIFERIDOS (Neto)	17,063,661.04	16,822,855.13	240,805.91				
SUMA DEL ACTIVO	245,339,309.11						

Guatemala, 09 de Mayo de 2023

CUENTAS DE ORDEN Q.11,478,189,423.84

Paola González de Caméy
 Contador General


Fernando Segura Medina
 Auditor Interno


Clemencia Puaque de Chávez
 Presidente Consejo de Administración


Jeanette Guzmán de Roldán
 Gerente General


CUENTAS DE PRODUCTOS				
Primas por Seguro Directo				25,585,298.24
MENOS:				
Devoluciones y Cancelaciones de Primas				6,004,608.46
PRIMAS DIRECTAS NETAS				19,580,689.78
MÁS:				
Primas por Reaseguro Tomado Local	131,929.46			
Primas por Reaseguro Tomado del Exterior		131,929.46		
MENOS:				
Devoluciones y Cancelaciones de Primas por Reaseguro		0.00		131,929.46
TOTAL PRIMAS NETAS				19,712,619.24
MENOS:				
Primas por Reaseguro Cedido				11,263,829.29
PRIMAS NETAS DE RETENCION				8,448,789.95
VARIACIONES EN RESERVAS TECNICAS				
MENOS:				
Variaciones Gastos			1,185,412.52	
MÁS:				
Variaciones Productos			761,426.62	(423,985.90)
PRIMAS NETAS DE RETENCION DEVENGADAS				8,024,804.05
MENOS:				
COSTO DE ADQUISICIÓN Y SINIESTRALIDAD				
ADQUISICION				
Gastos de Adquisición y Renovación	3,283,079.58			
MENOS:				
Comisiones y Participaciones por Reaseguro Cedido	3,353,521.98		70,442.40	
SINIESTRALIDAD				
Gastos por Obligaciones Contractuales	918,234.91			
Participación de Reaseguradoras en Salvamentos y Recuperaciones	133,413.12	1,051,648.03		
MENOS:				
Recuperaciones por Reaseguro Cedido	451,247.57			
Salvamentos y Recuperaciones	266,826.24	718,073.81	(333,574.22)	(263,131.82)
UTILIDAD BRUTA EN OPERACIONES DE SEGUROS				7,761,672.23
MENOS:				
GASTOS Y PRODUCTOS DE OPERACIONES				
Egresos por Inversiones	84,157.64			
Gastos de Administración	2,787,232.15		2,871,389.79	
MENOS:				
Derechos de Emisión de Pólizas (Neto)	2,022,518.25			
Productos de Inversiones	4,009,884.05		6,032,402.30	3,161,012.51
UTILIDAD (PÉRDIDA) EN OPERACIÓN				10,922,684.74
OTROS PRODUCTOS Y GASTOS				
MÁS:				
Otros Productos			293,223.80	
MENOS:				
Otros Gastos			530,999.62	(237,775.82)
UTILIDAD NETA (PÉRDIDA) EN OPERACIÓN				10,684,908.92
MÁS:				
Productos de Ejercicios Anteriores			1,058,143.14	
MENOS:				
Gastos de Ejercicios Anteriores			19,676.87	1,038,466.27
UTILIDAD (PÉRDIDA)				11,723,375.19
MENOS:				
Impuesto sobre la Renta				1,910,792.75
UTILIDAD (PÉRDIDA) NETA				9,812,582.44

Guatemala, 09 de Mayo de 2023


 Paola González de Carney
 Contador General


 Fernando Segura Medina
 Auditor Interno


 Clemencia Puaque de Chávez
 Presidente Consejo de Administración


 Jeanette Guzmán de Roldán
 Gerente General