

DESCRIPCIÓN	Totales	MONEDA NACIONAL Sub totales	MONEDA EXTRANJERA Sub totales	DESCRIPCIÓN	Totales	MONEDA NACIONAL Sub totales	MONEDA EXTRANJERA Sub Totales
ACTIVO				PASIVO			
INVERSIONES	207,625,225.19			RESERVAS TÉCNICAS	42,729,351.47	41,934,932.62	10,569,289.34
En Valores del Estado		55,848,464.16	3,924,258.36	(-) RESERVAS TECNICAS A CARGO DE REASEGURADORAS		9,716,731.70	58,138.79
En valores de Empresas Privadas y Mixtas		359,143.00		OBLIGACIONES CONTRACTUALES PENDIENTES DE PAGO	73,489,622.86	69,420,999.51	4,068,623.35
Cédulas Hipotecarias				INSTITUCIONES DE SEGUROS	8,988,639.61		
Depósitos		118,831,434.24	14,458,472.66	Compañías Reaseguradas		8,444,168.60	544,471.01
Bienes Inmuebles		16,118,039.07		Compañías Reaseguradoras		0.00	0.00
Menos:				Reservas y Depósitos de Compañías Reaseguradoras			
Depreciaciones Acumuladas		1,914,586.30	0.00	ACREEDORES VARIOS	22,101,280.26	21,828,823.69	272,456.57
Documentos por Cobrar				OTROS PASIVOS	1,408,795.65	1,408,795.65	0.00
DISPONIBILIDADES	11,982,610.27	11,886,390.79	96,219.48	CREDITOS DIFERIDOS	6,017,846.94	6,017,846.94	
PRIMAS POR COBRAR (Neto)	12,095,844.14	11,240,267.51	855,576.63	SUMA DEL PASIVO	154,735,536.79		
INSTITUCIONES DE SEGUROS	264,572.56			CAPITAL, RESERVAS Y UTILIDADES	99,763,198.15		
Compañía Reaseguradas (Neto)		70,177.52		CAPITAL AUTORIZADO		50,000,000.00	
Reserva en Compañías Reaseguradas (Neto)		194,395.04	0.00	(-) CAPITAL NO PAGADO		34,000,000.00	
Compañías Reaseguradoras (Neto)		0.00	0.00	CAPITAL PAGADO		16,000,000.00	
DEUDORES VARIOS	5,076,748.43			RESERVA DE CAPITAL		8,488,605.08	
Intermediarios y Comercializadores Masivos de Seguros (Neto)		34,247.14	0.00	Reserva Legal		10,000,000.00	
Productos por Cobrar (Neto)		1,101,562.72	47,714.99	OTRAS RESERVAS			
Cuentas por Liquidar		3,308,567.04		UTILIDADES RETENIDAS		53,248,423.97	
Otros Deudores (Neto)		583,808.62	847.92	RESULTADO DEL EJERCICIO		12,026,169.10	
BIENES MUEBLES	102,556.26	387,920.82	0.00	SUMA DEL PASIVO, CAPITAL, RESERVAS Y UTILIDADES	254,498,734.94		
Menos:							
Depreciaciones Acumuladas		285,364.56	0.00				
OTROS ACTIVOS	0.00						
Inventario de Salvamentos y Recuperaciones (Neto)		0.00					
CARGOS DIFERIDOS (Neto)	17,351,178.09	16,756,730.86	594,447.23				
SUMA DEL ACTIVO	254,498,734.94						

Guatemala, 08 de Junio de 2023

CUENTAS DE ORDEN Q.12,122,971,947.84

Paola González de Carney
Contador General

Fernando Segura Medina
Auditor Interno

Clemencia Puaque de Chávez
Presidente Consejo de Administración

Jeanette Guzmán de Roldán
Gerente General


Por el ejercicio comprendido del 1 de enero al 31 de mayo 2023
(Cifras en Quetzales)

CUENTAS DE PRODUCTOS				
Primas por Seguro Directo				33,510,296.50
MENOS:				
Devoluciones y Cancelaciones de Primas				6,054,060.05
PRIMAS DIRECTAS NETAS				27,456,236.45
MÁS:				
Primas por Reaseguro Tomado Local	131,929.46			
Primas por Reaseguro Tomado del Exterior		131,929.46		
MENOS:				
Devoluciones y Cancelaciones de Primas por Reaseguro		0.00		131,929.46
TOTAL PRIMAS NETAS				27,588,165.91
MENOS:				
Primas por Reaseguro Cedido				16,239,086.35
PRIMAS NETAS DE RETENCION				11,349,079.56
VARIACIONES EN RESERVAS TECNICAS				
MENOS:				
Variaciones Gastos			2,408,524.80	
MÁS:				
Variaciones Productos			894,468.53	(1,514,056.27)
PRIMAS NETAS DE RETENCION DEVENGADAS				9,835,023.29
MENOS:				
COSTO DE ADQUISICIÓN Y SINIESTRALIDAD				
ADQUISICION				
Gastos de Adquisición y Renovación	4,553,088.51			
MENOS:				
Comisiones y Participaciones por Reaseguro Cedido	4,892,554.07		339,465.56	
SINIESTRALIDAD				
Gastos por Obligaciones Contractuales	1,000,546.02			
Participacion de Reaseguradoras en Salvamentos y Recuperaciones	174,568.68	1,175,114.70		
MENOS:				
Recuperaciones por Reaseguro Cedido	492,403.13			
Salvamentos y Recuperaciones	349,137.35	841,540.48	(333,574.22)	5,891.34
UTILIDAD BRUTA EN OPERACIONES DE SEGUROS				9,840,914.63
MENOS:				
GASTOS Y PRODUCTOS DE OPERACIONES				
Egresos por Inversiones		105,197.05		
Gastos de Administración		3,976,087.20	4,081,284.25	
MENOS:				
Derechos de Emisión de Pólizas (Neto)		2,775,883.52		
Productos de Inversiones		5,058,396.56	7,834,280.08	3,752,995.83
UTILIDAD (PÉRDIDA) EN OPERACIÓN				13,593,910.46
OTROS PRODUCTOS Y GASTOS				
MÁS:				
Otros Productos			389,022.83	
MENOS:				
Otros Gastos			686,168.65	(297,145.82)
UTILIDAD NETA (PÉRDIDA) EN OPERACIÓN				13,296,764.64
MÁS:				
Productos de Ejercicios Anteriores			1,058,143.14	
MENOS:				
Gastos de Ejercicios Anteriores			26,031.29	1,032,111.85
UTILIDAD (PÉRDIDA)				14,328,876.49
MENOS:				
Impuesto sobre la Renta				2,302,707.39
UTILIDAD (PÉRDIDA) NETA				12,026,169.10


Guatemala, 08 de Junio de 2023




Paola González de Cáney
Contador General



Fernando Segura Medina
Auditor Interno



Clemencia Puaque de Chávez
Presidente Consejo de Administración



Jeanette Guzmán de Roldán
Gerente General