




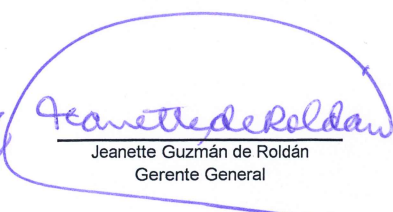
CUENTAS DE PRODUCTOS				
Primas por Seguro Directo				56,719,737.19
MENOS:				
Devoluciones y Cancelaciones de Primas				10,978,216.56
PRIMAS DIRECTAS NETAS				45,741,520.63
MÁS:				
Primas por Reaseguro Tomado Local	200,598.54			
Primas por Reaseguro Tomado del Exterior		200,598.54		
MENOS:				
Devoluciones y Cancelaciones de Primas por Reaseguro		0.00		200,598.54
TOTAL PRIMAS NETAS				45,942,119.17
MENOS:				
Primas por Reaseguro Cedido				27,584,234.61
PRIMAS NETAS DE RETENCION				18,357,884.56
VARIACIONES EN RESERVAS TECNICAS				
MENOS:				
Variaciones Gastos		3,819,249.69		
MÁS:				
Variaciones Productos		1,609,980.53		(2,209,269.16)
PRIMAS NETAS DE RETENCION DEVENGADAS				16,148,615.40
MENOS:				
COSTO DE ADQUISICIÓN Y SINIESTRALIDAD				
ADQUISICION				
Gastos de Adquisición y Renovación	7,735,553.15			
MENOS:				
Comisiones y Participaciones por Reaseguro Cedido	8,511,370.21	775,817.06		
SINIESTRALIDAD				
Gastos por Obligaciones Contractuales	1,402,282.04			
Participación de Reaseguradoras en Salvamentos y Recuperaciones	363,576.76	1,765,858.80		
MENOS:				
Recuperaciones por Reaseguro Cedido	733,396.95			
Salvamentos y Recuperaciones	813,998.50	1,547,395.45	(218,463.35)	557,353.71
UTILIDAD BRUTA EN OPERACIONES DE SEGUROS				16,705,969.11
MENOS:				
GASTOS Y PRODUCTOS DE OPERACIONES				
Egresos por Inversiones	168,315.28			
Gastos de Administración	6,227,590.53	6,395,905.81		
MENOS:				
Derechos de Emisión de Pólizas (Neto)	4,487,488.48			
Productos de Inversiones	8,072,680.35	12,560,168.83		6,164,263.02
UTILIDAD (PÉRDIDA) EN OPERACIÓN				22,870,232.13
OTROS PRODUCTOS Y GASTOS				
MÁS:				
Otros Productos		683,929.79		
MENOS:				
Otros Gastos		1,148,580.09		(464,650.30)
UTILIDAD NETA (PÉRDIDA) EN OPERACIÓN				22,405,581.83
MÁS:				
Productos de Ejercicios Anteriores		1,155,916.92		
MENOS:				
Gastos de Ejercicios Anteriores		55,730.37		1,100,186.55
UTILIDAD (PÉRDIDA)				23,505,768.38
MENOS:				
Impuesto sobre la Renta				3,864,556.62
UTILIDAD (PÉRDIDA) NETA				19,641,211.76

Guatemala, 11 de Septiembre de 2023


Paola González de Camey
Contador General


Fernando Segura Medina
Auditor Interno



Clemencia Puaque de Chávez
Presidente Consejo de Administración


Jeanette Guzmán de Roldán
Gerente General


DESCRIPCIÓN	Totales	MONEDA NACIONAL Sub totales	MONEDA EXTRANJERA Sub totales	DESCRIPCIÓN	Totales	MONEDA NACIONAL Sub totales	MONEDA EXTRANJERA Sub Totales
ACTIVO				PASIVO			
INVERSIONES	220,735,888.17			RESERVAS TÉCNICAS	43,012,673.57	41,681,590.70	11,132,643.06
En Valores del Estado		55,749,219.12	3,936,262.68	(-) RESERVAS TECNICAS A CARGO DE REASEGURADORAS		9,743,114.01	58,446.18
En valores de Empresas Privadas y Mixtas		359,143.00		OBLIGACIONES CONTRACTUALES PENDIENTES DE PAGO	75,871,809.91	71,741,564.99	4,130,244.92
Cédulas Hipotecarias				INSTITUCIONES DE SEGUROS	9,068,685.46		
Depósitos		131,879,253.90	14,671,674.93	Compañías Reaseguradas			
Bienes Inmuebles		16,118,039.07		Compañías Reaseguradoras		8,623,074.00	445,611.46
Menos:				Reservas y Depósitos de Compañías Reaseguradoras		0.00	0.00
Depreciaciones Acumuladas		1,977,704.53		ACREEDORES VARIOS	21,414,414.13	20,409,663.38	1,004,750.75
Documentos por Cobrar			0.00	OTROS PASIVOS	1,438,587.74	1,438,587.74	0.00
DISPONIBILIDADES	4,140,364.61	3,107,587.71	1,032,776.90	CREDITOS DIFERIDOS	6,239,305.95	6,239,305.95	
PRIMAS POR COBRAR (Neto)	13,700,729.24	11,925,509.22	1,775,220.02	SUMA DEL PASIVO	157,045,476.76		
INSTITUCIONES DE SEGUROS	253,834.27			CAPITAL, RESERVAS Y UTILIDADES	107,378,240.81		
Compañía Reaseguradas (Neto)		67,729.09		CAPITAL AUTORIZADO		50,000,000.00	
Reserva en Compañías Reaseguradas (Neto)		186,105.18	0.00	(-) CAPITAL NO PAGADO		34,000,000.00	
Compañías Reaseguradoras (Neto)		0.00	0.00	CAPITAL PAGADO		16,000,000.00	
DEUDORES VARIOS	5,193,792.94			RESERVA DE CAPITAL			
Intermediarios y Comercializadores Masivos de Seguros (Neto)		16,247.14	0.00	Reserva Legal		8,488,605.08	
Productos por Cobrar (Neto)		1,673,749.93	119,918.19	OTRAS RESERVAS		10,000,000.00	
Cuentas por Liquidar		2,867,006.44		UTILIDADES RETENIDAS		53,248,423.97	
Otros Deudores (Neto)		508,536.26	8,334.98	RESULTADO DEL EJERCICIO		19,641,211.76	
BIENES MUEBLES	103,471.82	403,807.42	0.00	SUMA DEL PASIVO, CAPITAL, RESERVAS Y UTILIDADES	264,423,717.57		
Menos:							
Depreciaciones Acumuladas		300,335.60	0.00				
OTROS ACTIVOS	0.00						
Inventario de Salvamentos y Recuperaciones (Neto)		0.00					
CARGOS DIFERIDOS (Neto)	20,295,636.52	19,707,616.99	588,019.53				
SUMA DEL ACTIVO	264,423,717.57						


Guatemala, 11 de Septiembre de 2023

CUENTAS DE ORDEN Q.12,218,644,121.80


 Paola González de Camey
 Contador General


 Fernando Segura Medina
 Auditor Interno


 Clemencia Puaque de Chávez
 Presidente Consejo de Administración


 Jeanette Guzmán de Roldán
 Gerente General